

INVESTICE DO ROZVOJE VZDĚLÁVÁNÍ

**Zkvalitňování výuky chemie a biologie na GJO
reg. č. CZ.1.07/1.1.26/01.0034**

Pracovní list č.: 35
Klíčová aktivita: 4
Cílová skupina: 2. A
Autor: Mgr. Václav Hubáček

Téma: Fauna Afriky

Co se naučíme:

- navštívíme zoologickou zahradu
- uvedeme si základní úkoly zoologických zahrad
- stručně budeme charakterizovat zvířata Afriky

Pomůcky:

- psací potřeby
- atlas živočichů

Zdroje informací:

JELÍNEK, J. a ZICHÁČEK, V. *Biologie pro gymnázia: (teoretická a praktická část)*. 9. vyd. Olomouc: Nakladatelství Olomouc, 2007, 575 s., [92] s. barev. obr. příl. ISBN 978-80-7182-213-4.

Zvířata Afriky

Vyberte si několik zvířat Afriky a stručně je charakterizujte:

Název:

Řád:

Čeď:

Potrava:

Biotop:

Stupeň ohrožení (0-3)
(0 žádná, 3 - nejvyšší)

Do mapky
zaznamenejte
areál:



Název:

Řád:

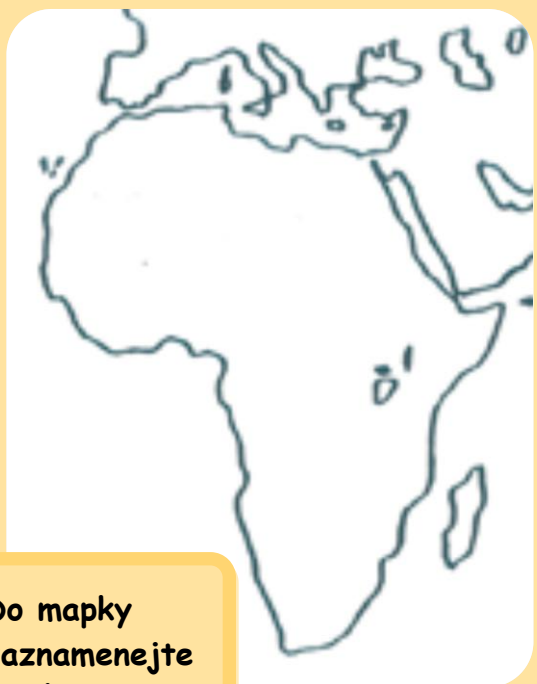
Čeď:

Potrava:

Biotop:

Stupeň ohrožení (0-3)
(0 žádná, 3 - nejvyšší)

Do mapky
zaznamenejte
areál:



INVESTICE DO ROZVOJE VZDĚLÁVÁNÍ

Název:

Řád:

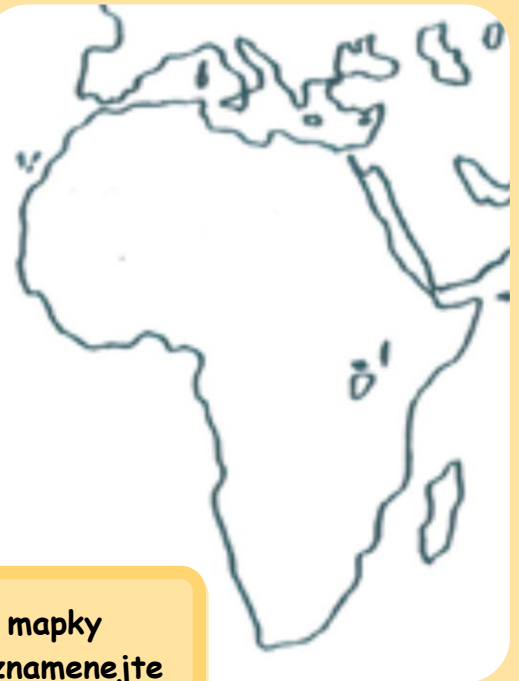
Čeleď:

Potrava:

Biotop:

Stupeň ohrožení (0-3)
(0 žádné, 3 - nejvyšší)

Do mapky
zaznamenejte
areál:



Název:

Řád:

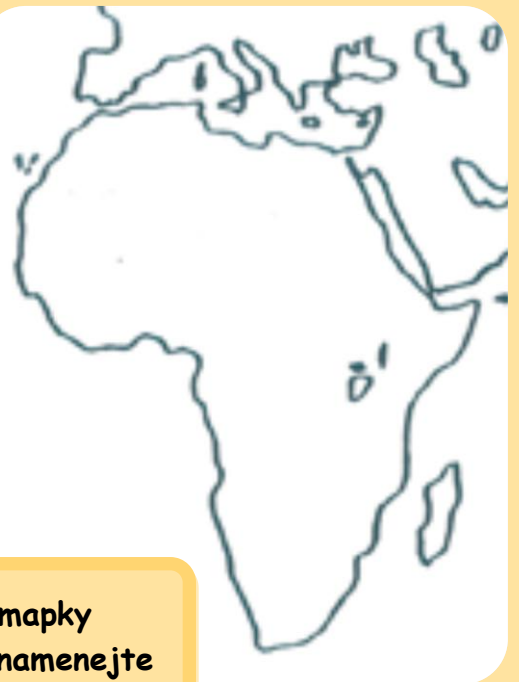
Čeleď:

Potrava:

Biotop:

Stupeň ohrožení (0-3)
(0 žádné, 3 - nejvyšší)

Do mapky
zaznamenejte
areál:



ZOO Olomouc úzce spolupracuje se ZOO z jednoho polského města, uveďte jeho
jméno:

INVESTICE DO ROZVOJE VZDĚLÁVÁNÍ

Název:

Řád:

Čeďed':

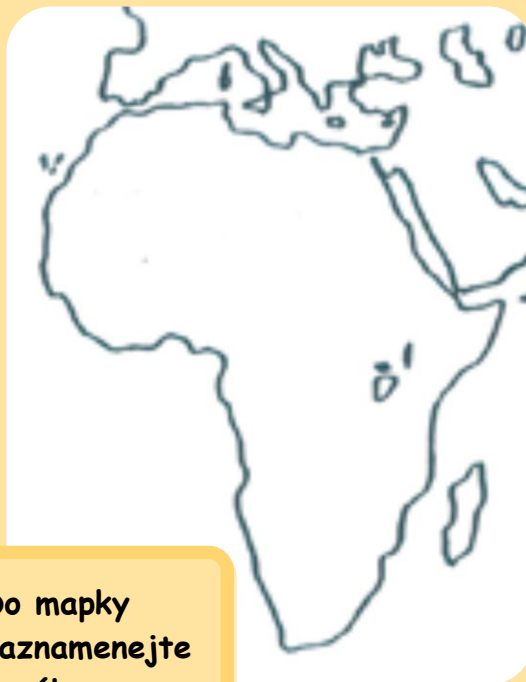
Potrava:

Biotop:

Stupeň ohrožení (0-3)

(0 řádndé, 3 - nejvyšší)

Do mapky
zaznamenejte
areál:



Název:

Řád:

Čeďed':

Potrava:

Biotop:

Stupeň ohrožení (0-3)

(0 řádndé, 3 - nejvyšší)

Do mapky
zaznamenejte
areál:

